

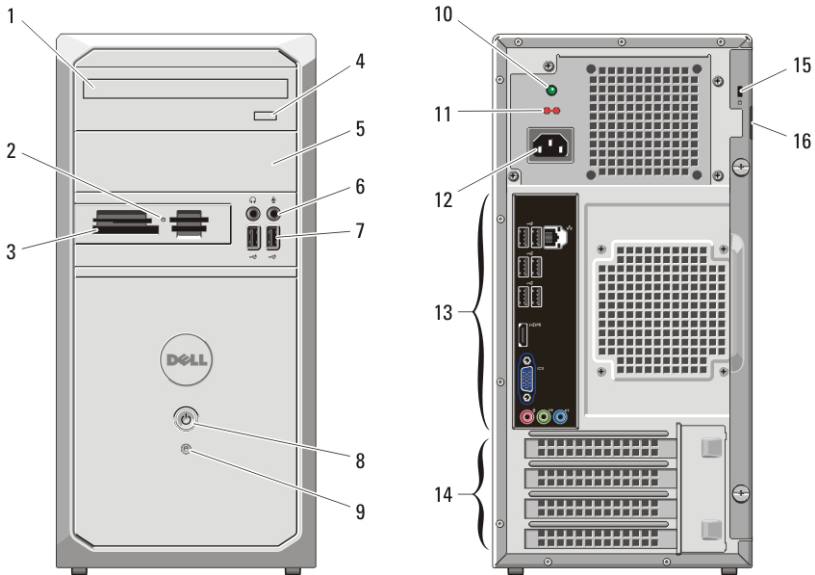
Dell Vostro 260/260S

Setup And Features Information

Om advarsler

 **ADVARSEL:** En ADVARSEL angir potensiell fare for skade på eiendom, personskade eller død.

Minitårn — Sett forfra og bak



Figur 1. Minitårn sett forfra og bakfra

- | | |
|--|--------------------------------------|
| 1. Optisk stasjon | 7. USB 2.0 kontakter (2) |
| 2. Statuslamper for mediekortleseren | 8. Strømknapp |
| 3. 19-i-1-mediekortleser (ekstraustyr) | 9. Lampe for harddiskaktivitet |
| 4. Utløserknapp for optisk stasjon | 10. Diagnoselampe for strømforsyning |
| 5. Optisk stasjonsbrønn | 11. Spenningsvalgbyter |
| 6. Mikrofon og hodetelefonkontakter | 12. Strømkontakt |




0TJ66GA00

Regulatory Model: D11M, D06D
Regulatory Type: D11M001, D06D001
2011-05

- 13. Kontakter på bakpanelet
- 14. Spor for utvidelseskort (4)

- 15. Spor til sikkerhetskabel
- 16. Hengelåsring

Smalt tårn – forside og bakside

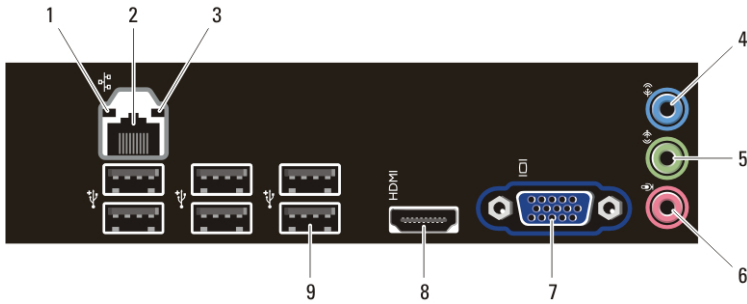


Figur 2. Smalt tårn sett forfra og bakfra

- 1. Optisk stasjonsbrønn
- 2. Strømknapp
- 3. Utløserknapp for optisk stasjon
- 4. Lampe for harddiskaktivitet
- 5. 8-i-1-mediekortleser
- 6. Hodetelefon- og mikrofonkontakter
- 7. USB 2.0 kontakter (2)

- 8. Kontakter på bakpanel
- 9. Spor for utvidelseskort (4)
- 10. Diagnoselampe for strømforsyning
- 11. Diagnoseknapp for strømforsyning
- 12. Hengelåsring
- 13. Spor til sikkerhetskabel
- 14. strømkontakt


Minitårn og smalt tårn — bakpanel




Figur 3. Bakpanelet på minitårn og smalt tårn


- | | |
|---------------------------------|--------------------------|
| 1. Lampe for koblingsintegritet | 6. Mikrofonkontakt |
| 2. Kontakt for nettverkskort | 7. VGA-kontakt |
| 3. Lampe for nettverksaktivitet | 8. HDMI-kontakt |
| 4. Linjeinngang | 9. USB 2.0-kontakter (6) |
| 5. Linjeutgang | |

Hurtigoppsett

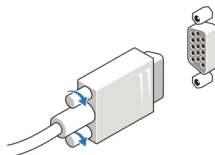
 **ADVARSEL:** Før du starter noen av prosedyrene i denne delen, må du lese sikkerhetsanvisningene som fulgte med datamaskinen. Du finner mer informasjon om gode rutiner på www.dell.com/regulatory_compliance.

 **MERK:** Noen enheter følger kanskje ikke med hvis du ikke bestilte dem.

1. Koble til skjermen ved hjelp av én av følgende kabler:




Figur 4. HDMI-kontakt



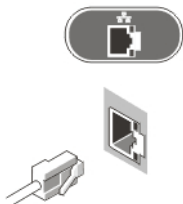
Figur 5. VGA-kontakt

2. Koble til USB-tastaturet eller -musen (tilleggsutstyr).




Figur 6. USB-tilkobling

3. Koble til nettverkskabelen (tilleggsutstyr).



Figur 7. Nettverkstilkobling

4. Koble til strømkabelen (kablene).




Figur 8. Koble til strømmen

5. Trykk inn strømknappene på skjermen og datamaskinen.



Figur 9. Slå på strømmen

Spesifikasjoner

 **MERK:** Følgende spesifikasjoner er bare dem som loven krever at skal følge med datamaskinen. Hvis du vil ha en komplett og oppdatert liste over spesifikasjonene for datamaskinen, kan du gå til support.dell.com.

Systeminformasjon

Brikkesett	Intel 6 Series H61 brikkesett
Prosesor	<ul style="list-style-type: none">• Intel Core i3/i5-seriene• Intel Pentium Dual Core

Skjermkort

Type skjermkort:

Integrert	<ul style="list-style-type: none">• Intel HD Graphics (med Intel Pentium dual-core CPU-GPU-kombinasjon)• Intel HD Graphics 2000 (med Intel Core i3/i5 65W og 95W CPU-GPU-kombinasjon)
Dedikert	PCI Express x16 skjermkort
Integrert videominne	Opp til 1,7 GB delt videominne (Microsoft Windows Vista og Windows 7)

Minne

Minnekontakt	To DIMM-spor
Minnekapasitet	1 GB, 2 GB eller 4 GB
Type	1333 MHz DDR3 (non-ECC)
Minimumsminne	1 GB

Minne		
Maksimumsminne		8 GB
Stasjoner		
	Vostro 260	Vostro 260S
Eksternt tilgjengelig:		
5,25-tommers stasjonsbrønner	To	Én
Internt tilgjengelig:		
3,5-tommers stasjonsbrønner	To	Én
Kontrollamper og diagnoselamper		
Strømlampe		Hvitt lys – Fast hvitt lys indikerer at datamaskinen er på. Fast gult lys indikerer at datamaskinen er i dvale/ventemodus. gult lys – gult lys indikerer at det er et problem med hovedkortet eller strømforsyningen, gult blinkende lys indikerer at det er et problem med hovedkortet.
Aktivitetsslampe for stasjonen		Hvitt lys – Blinkende hvitt lys indikerer at datamaskinen leser data fra eller skriver data til harddisken.
Strøm		
Klokkebatteri		3-V CR2032-litiumbatteri
Inngangsspenning		100 VAC til 127 VAC/200 VAC til 240 VAC
Inngangsfrekvens		50 Hz-60 Hz
Wattforbruk		
Vostro 260		300 W
Vostro 260S		250 W
Inngangsstrøm		
Vostro 260		9,00 A (8,00 A)/4,50 A

Strøm

Vostro 260S 8,00 A/4,00 A



MERK: Total utgangseffekt på +5,50 V og +3,30 V kan ikke overskride 160 W

Maksimal varmeutstråling

Vostro 260 1574 BTU/t

Vostro 260S 1312 BTU/t



MERK: Varmetap er beregnet ved å bruke wattklassifiseringen for strømforsyningen.

Fysiske mål

Vostro 260

Høyde 360,00 mm

Bredde 175,00 mm

Dybde 436,30 mm

Vekt (minimum) 8,20 Kg

Vostro 260S

Høyde 360,00 mm

Bredde 102,00 mm

Dybde 433,10 mm

Vekt (minimum) 7,60 Kg

Omgivelser

Temperatur:

Ved bruk 10 °C til 35 °C

Ved lagring -40 °C til 65 °C

Relativ fuktighet 20 % til 80 % (ikke-kondenserende)

Finne mer informasjon og ressurser

Se sikkerhets- og forskriftsdokumentene som fulgte med datamaskinen, samt hjemmesiden for overholdelse av forskrifter på www.dell.com/regulatory_compliance, hvis du vil ha mer informasjon om:

- Gode sikkerhetsrutiner
- Forskriftssertifisering
- Ergonomi

Se www.dell.com for mer informasjon på:

- Garanti
- Vilkår og betingelser (kun i USA)
- Lisensavtale for sluttbruker

Informasjonen i dette dokumentet kan endres uten varsel.

© 2011 Dell Inc. Med enerett.

Reproduksjon av dette materialet i enhver form er strengt forbudt uten skriftlig tillatelse fra Dell Inc.

Varemerker brukt i denne teksten: Dell™, DELL-logoen, Dell Precision™, Precision ON™, ExpressCharge™, Latitude™, Latitude ON™, OptiPlex™, Vostro™ og Wi-Fi Catcher™ er varemerker tilhørende Dell Inc. Intel®, Pentium®, Xeon®, Core™, Atom™, Centrino® og Celeron® er registrerte varemerker eller varemerker tilhørende Intel Corporation i USA og andre land. AMD® er et registrert varemerke og AMD Opteron™, AMD Phenom™, AMD Sempron™, AMD Athlon™, ATI Radeon™ og ATI FirePro™ er varemerker tilhørende Advanced Micro Devices, Inc. Microsoft®, Windows®, MS-DOS®, Windows Vista®, Windows Vista startknapp og Office Outlook® er enten varemerker eller registrerte varemerker tilhørende Microsoft Corporation i USA og/eller andre land. Blu-ray Disc™ er et varemerke eid av Blu-ray Disc Association (BDA) og lisensieres for bruk på plater og spillere. Bluetooth®-ordmerket er et registrert varemerke og eies av Bluetooth® SIG, Inc. og all bruk av et slikt merke av Dell Inc. er under lisens. Wi-Fi® er et registrert varemerke tilhørende Wireless Ethernet Compatibility Alliance, Inc.

Andre varemerker og varenavn kan være brukt i dette dokumentet som henvisninger enten til institusjonene som innehar rettighetene til merkene og navnene eller til produktene deres. Dell Inc. fraskriver seg enhver eiendomsinteresse i andre varemerker og varenavn enn sine egne.